



Instructivo para el desarrollo del curso virtual de
Jornada de Asesoría de Sistema y Técnicas para el Autoestudio

Modalidad Abierta y a Distancia



UTPL
UNIVERSIDAD TÉCNICA PARTICULAR DE LOJA

El curso virtual de la Jornada de Asesoría de Sistema y Técnicas para el Autoestudio está diseñado con la finalidad de que los estudiantes de nuevo ingreso conozcan paso a paso lo que es el estudio a distancia, cómo planificar el tiempo en esta modalidad así como las estrategias de aprendizajes y las mejores técnicas de estudio.

En su primera parte se encuentra el esquema general que contiene la información del curso, luego un foro de presentación donde podrá participar y conocer el grupo de compañeros, a continuación se presentan cinco capítulos con sus respectivos recursos de apoyo, asimismo se ha colocado cuatro autoevaluaciones para conocer el avance de su aprendizaje, una evaluación a distancia obligatoria y varios anuncios informativos.

Los contenidos de este curso deben ser desarrollados de forma secuencial e ir contestando las autoevaluaciones planteadas. **Cada autoevaluación tiene el valor de un punto.**

Al término del curso usted debe desarrollar la evaluación a distancia y enviarla a través de este entorno, **la misma que tiene un valor de 16 puntos.**

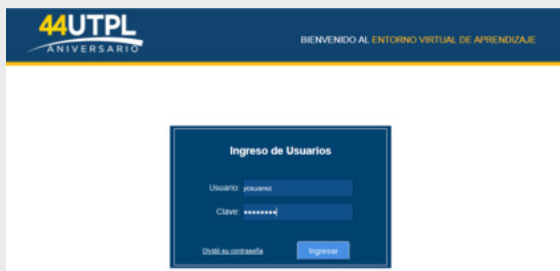
Como parte final, usted debe rendir una evaluación en línea que **tiene un valor de 20 puntos.**

A continuación le presentamos los pasos a seguir para la realización del curso virtual.

1. Ingresar a la dirección www.utpl.edu.ec/eva , luego hacer click en la opción Pregrado, Abierta y a Distancia.



- Ingresar usuario y contraseña del Entorno Virtual de Aprendizaje (EVA) y luego hacer click en ingresar.



- Ingresar en la sección Mis Cursos/Asignaturas. Luego hacer click en el enlace que corresponde a la Jornada de Asesoría de Sistema y Técnicas para el Autoestudio.



- Luego, le aparecerá una ventana igual a la que se muestra en la siguiente pantalla, donde se despliega el contenido del curso virtual.



- Es importante que usted tenga una visión general de este curso, por lo cual le invitamos a revisar la primera parte del mismo, que corresponde al Esquema General.



- Al hacer click en esquema general se desplegará una pantalla como la siguiente. En la parte izquierda aparecen el índice del contenido en donde al hacer click se desplegará la información en la parte derecha.

Actividad	Puntaje	Fecha mínima de entrega (IVA)
Capítulo I Autoevaluación 1	1 punto	Del 19 de Enero al 26 de Abril
Capítulo II Autoevaluación 2	1 punto	
Capítulo III Autoevaluación 3	1 punto	
Capítulo IV Autoevaluación 4	1 punto	
Evaluación a distancia	16 puntos	Hasta el miércoles 22 de Abril
Evaluación en línea	20 puntos	Apellidos de A-L: 23 y 24 de Abril Apellidos M-Z: 25 y 26 de Abril

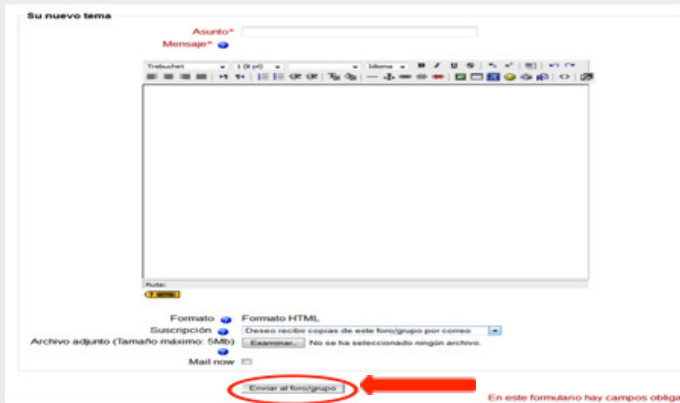
- 7. En la sección 2 del curso se encuentra el Foro de Presentación, donde podrá participar haciendo click en el enlace que se muestra en la figura.



- 8. Luego le aparecerá una ventana, en donde encontrará la información del tema y los parámetros sobre los que participará, para escribir su respuesta debe hacer click en Colocar un nuevo tema de discusión aquí. Ver la figura.



- En esta nueva ventana que aparece, debe ingresar los datos para su participación: asunto y cuerpo del mensaje. Para culminar debe hacer click en Enviar al foro/grupo.



- Al finalizar, se visualizará su participación como se muestra en la pantalla, para poder desplegarla debe hacer click en el nombre del Tema.



- En las secciones posteriores se podrán visualizar los contenidos de los capítulos 1,2,3,4 y 5, en los cuales encontrará videos, recursos y autoevaluaciones. Además puede participar en la Red Social.



- Asimismo, podrán visualizar anuncios informativos importantes para el desarrollo del curso y la jornada presencial, entre los cuales tenemos: Información sobre el Test de Aptitudes Generales, Evaluación a Distancia, Jornada Presencial y Evaluación en Línea.
- En la sección sobre información importante, tenemos lo correspondiente al Test de Aptitudes Generales, Curso de Fortalecimiento de Aptitudes Generales y Proyecto de Mentoría.



14. En la sección sobre Evaluación a Distancia, se encuentra el link de donde puede descargar esta evaluación y desarrollarla en físico (como borrador) para luego ser enviada a través del EVA.



15. Cuando nos encontremos en las fechas de envío de la evaluación a distancia, aparecerá un link a través del cual usted debe proceder a enviarla.



16. En la sección de Jornada Presencial, se dan a conocer las fechas en las cuales se desarrollará una asesoría presencial en los centros universitarios, con el fin de aclarar las

dudas que surjan durante este curso virtual y se reforzarán los temas más importantes del sistema de estudios a distancia con el apoyo de un profesor tutor.

10

JORNADA PRESENCIAL



Estimados estudiantes:

Como parte de esta Jornada, ustedes deben asistir de manera obligatoria a la charla presencial los días **sábado 04 o domingo 05 de Abril del año en curso dependiendo de su centro universitario, en el horario de 18:00 a 19:00.**

Su asistencia nos permitirá compartir con ustedes el desarrollo de talleres pedagógicos, que posibilitarán fortalecer sus conocimientos y generar una actitud positiva para el inicio de sus estudios en la carrera universitaria que ya han elegido y en especial poder aclarar algunas interrogantes que seguro surgen al iniciar una actividad de estudios universitarios en la Modalidad de Educación a Distancia.

17. En la sección de Evaluación en línea, usted podrá encontrar las fechas en las cuales se habilitará el sistema para rendir dicha evaluación, así como las recomendaciones necesarias para evitar que se presenten inconvenientes. Así mismo se ha adicionado un link de preguntas frecuentes para disipar de alguna manera sus dudas.

11

EVALUACIÓN EN LÍNEA

Estimados estudiantes:

La Evaluación final deben realizarla en línea de forma obligatoria, de acuerdo al siguiente detalle:

Apellidos de la A - L	23 y 24 de Abril
Apellidos de la M - Z	25 y 26 de Abril

IMPORTANTE

- La evaluación en línea tendrá una duración de 45 minutos.
- Usted podrá acceder a ella una sola vez (un intento).
- Cualquier inconveniente comuníquese de forma inmediata a la extensión 2230.
- Se recomienda utilizar el navegador Mozilla Firefox.

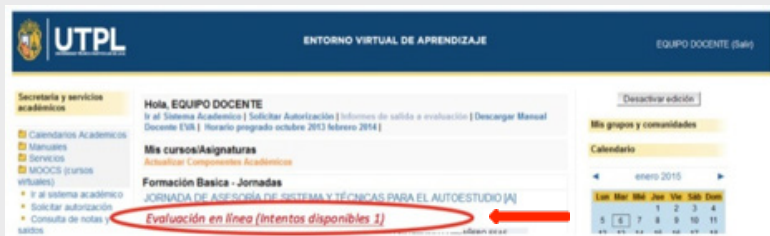
Con la finalidad de ayudarle en el desenvolvimiento de sus estudios, se ha recopilado las preguntas que con mayor frecuencia surgen en los alumnos a distancia. Esperamos que algunas de estas respuestas satisfagan sus inquietudes; de no ser así estaremos gustosos de atenderle y ayudarle en la Jornada Presencial. Le invitamos a revisar el documento **preguntas frecuentes**.

📄 Preguntas frecuentes →

Ha sido de mucho agrado trabajar con usted durante el curso virtual de la Jornada de Asesoría de Sistema y Técnicas para el Autoestudio.

¡Éxitos en el transcurso de su formación académica!

18. Cuando nos encontremos en las fechas de rendir la evaluación en línea, aparecerá un link a través del cual usted debe proceder a contestarla.



Una vez que ha realizado todas las actividades indicadas usted habrá finalizado el curso virtual de una manera satisfactoria.

Recuerde que las inquietudes usted las puede realizar a través de la Red Social.

